



REPÚBLICA
PORTUGUESA

**REDE DE
BIBLIOTECAS
ESCOLARES**



GUIÃO DE PESQUISA DA INFORMAÇÃO

Biblioteca Escolar 1



(Alunos do 2º/3ºº Ciclo do Ensino Básico)

Este guião de pesquisa, baseado no modelo **Big 6**, tem como objetivo ajudar-te a realizar os trabalhos de pesquisa da informação de modo cuidado e consciente.

Nome: _____ Nº: _____ Turma: _____ Ano: _____

Data: ____ / ____ / ____ Área disciplinar: _____ Prof. _____

Observa e obedece às 6 etapas que se seguem.


<p>Qual é o problema?</p>  <p>Definir a tarefa</p>	<p>1- O que devo fazer? (Definir a tarefa)</p> <p>TEMA DO TRABALHO: _____</p> <p>Que informação necessito para fazer isto? (Fazer uma lista de perguntas, como: quem? O quê?)</p> <p>_____</p> <p>_____</p> <p>_____</p> <p>_____</p>
<p>Como e onde devo procurar?</p>  <p>Estratégias de pesquisa de informação</p>	<p>2 – Onde posso encontrar a informação? (fontes de informação)</p> <ul style="list-style-type: none"><input type="checkbox"/> Livros / Manuais<input type="checkbox"/> Dicionários/Enciclopédias/Gramáticas<input type="checkbox"/> Atlas<input type="checkbox"/> Jornais /Revistas<input type="checkbox"/> Mapa<input type="checkbox"/> DVD/vídeo<input type="checkbox"/> Internet: página/sítio Web<input type="checkbox"/> Outras fontes: _____ <p>Se usar a internet, como vou saber se as páginas eletrónicas são fiáveis?</p> <ul style="list-style-type: none"><input type="checkbox"/> Vou usar somente aquelas avaliadas e propostas pelos meus professores<input type="checkbox"/> Vou usar um guia de avaliação de páginas da internet
<p>Já sei...</p>	<p>3- Onde posso encontrar as fontes de informação?</p> <ul style="list-style-type: none"><input type="checkbox"/> Biblioteca Escolar<input type="checkbox"/> Biblioteca Pública<input type="checkbox"/> Disponibilizado pelos meus professores<input type="checkbox"/> Internet: página/sítio Web<input type="checkbox"/> Outro: _____



Quem me pode ajudar a encontrar o que necessito?

- ☐ Posso descobrir sozinho/a
- ☐ O Professor bibliotecário
- ☐ O meu professor
- ☐ Os meus pais

O que é importante?




4 - Como posso registar a informação que encontro?

- ☐ Tirar notas, usando fichas ou caderno
- ☐ Tirar notas, fazendo um quadro ou gráfico
- ☐ Tirar notas, usando o *Microsoft Word*
- ☐ Recolher imagens
- ☐ Gravar um registo áudio ou vídeo (máquina digital)
- ☐ Outro: _____

É importante registar:

- ☐ O título do livro de onde se retirou a informação
- ☐ O título da imagem
- ☐ O endereço da página eletrónica

Como organizar a informação?




5 - Como organizar a informação?

- ☐ Escrever um texto pessoal a partir das notas que tirei
- ☐ Incluir imagens/ gráficos, indicando o título

Como posso apresentar o meu trabalho?

- ☐ Texto escrito
- ☐ Apresentação oral
- ☐ Apresentação multimédia (*powerpoint*, filme)
- ☐ Recolher imagens
- ☐ Representação
- ☐ Outro: _____

O que aprendi, como posso fazer melhor?



6 - Como posso saber se o que fiz foi o melhor que sabia?

- ☐ Segui todas as etapas do guião Big 6.
- ☐ Respondi as todas as perguntas da etapa 1.
- ☐ O meu trabalho está bem organizado e bem apresentado.
- ☐ O meu trabalho está completo e inclui títulos (nome, data, ...).
- ☐ Vou sentir-me orgulhoso/a quando virem o meu trabalho.

The Big6: guião de pesquisa de informação, disponível em:

www.rbe.min-edu.pt/news/newsletter3/guiao_pesquisa_big6.pdf